http://ttvn.toquoc.vn/tong-quan-army-games-lich-su-thanh-tich-cua-doan-the-thao-viet-nam-40202121833810496.htm.

8. *Tran Tri.* The last Russian Tsar to ever come to Saigon, The Russian Newspaper. URL: https://baonga.com/sa-hoang-nga-cuoi-cung-tung-den-sai-gon.html.

Н.В. Колотова*

КОНЦЕПЦИЯ «МЯГКОЙ СИЛЫ» В ОТНОШЕНИЯХ МЕЖДУ РФ И СРВ В XXI ВЕКЕ

Аннотация. В настоящее время термин «мягкая сила» с каждым годом все чаще используется при анализе и характеристике политических курсов для налаживания как двусторонних, так и многосторонних отношений. С каждым годом Россия и Вьетнам, все более активно используют инструменты «мягкой силы» во внешней политике, в том числе и в отношениях друг с другом. Согласно Глобальному индексу мягкой силы Brand Finance за последний год Вьетнам постепенно укрепляет свою позицию в данном направлении, в то время как Россия, наоборот, теряет. В связи с этим представляется важным изучение использования Москвой и Ханоем инструментов по укреплению своих не только политических, но и культурных позиций на мировой арене в целом и в отношениях друг с другом в частности.

Ключевые слова: мягкая сила, российско-вьетнамские отношения, мягкая сила России, мягкая сила Вьетнама.

В настоящее время термин «мягкая сила» с каждым годом все чаще используется при анализе и характеристике политических курсов для налаживания как двусторонних, так и многосторонних отношений. С каждым годом Россия и Вьетнам, все более активно используют инструменты «мягкой силы» во внешней политике, в том числе и в отношениях друг с другом. Согласно Глобальному индексу мягкой силы Brand Finance за последний год Вьетнам постепенно укрепляет свою позицию в данном направлении, в то время как Россия, наоборот, теряет в вышеупомянутых рейтингах. В этом контексте представляется важным изучение использования Москвой и Ханоем инструментов по укреплению своих не только политических, но и культурных позиций на мировой арене в целом и в отношениях друг с другом в частности.

Ежегодно с 2020 года компания Brand Finance[153] составляет Глобальный индекс «мягкой силы». В 2020 году Brand Finance включила в индекс 60 стран, где Россия занимала 10 место, а СРВ занимала 50. В 2021 году в рейтинге было проанализировано уже 150 государств[154]. Вьетнам укрепил свои позиции в данном рейтинге на 3 позиции, расположившись на 47 месте, а Россия спустилась на 13 место. К слову, Германия, Япония, Великобритания, Канада и Швейцария занимают лидирующие позиции в данном рейтинге в 2021 году.

Как известно, термин «мягкая сила» был введен в политический обиход американским политологом Джозефом Наем в 1990 году. Термин обозначает способность государства влиять на мнение и деятельность различных субъектов на мировой арене (к примеру, общества, организаций, органов власти и т.д.), привлекая их внимание через демонстрацию лучших сторон страны без обращения к насилию.

* **Колотова Надежда Владимировна** – студентка 1 курса магистратуры по направлению «Политика и международные отношения стран Азии и Африки», Восточный факультет, СПбГУ. Email: nadyakolotova@gmail.com.

[153] Global Soft Power Index 2020 / URL: https://brandirectory.com/globalsoftpower/download/brand-finance-global-soft-power-index-2020.pdf (20/04/2021).

[154] Global Soft Power Index 2021 / URL: https://brandirectory.com/globalsoftpower/download/brand-finance-global-soft-power-index-2021.pdf (20/04/2021).

Согласно компании Brand Finance, «мягкая сила» состоит из следующих факторов: влияние, репутация, известность и семь столпов мягкой силы (бизнес, правительство, международное сотрудничество, культура и наследие, СМИ, наука и образование, народ и ценности). В 2021 году был добавлен дополнительный параметр – реакция государств на пандемию COVID-19.

В 2021 году Глобальный Индекс мягкой силы был рассчитан на основе результатов опроса, исходя из следующих параметров, представленных на примере РФ и СРВ:

Таблица 1

	Россия		**Вьетнам**	
	Балл	**Место**	**Балл**	**Место**
Позиция	**50.5**	13	**33.8**	47
Известность	**7.2**	10	**5.3**	40
Влияние	**5.6**	7	**3.3**	55
Репутация	**6.0**	31	**5.5**	58
Бизнес и торговля	**4.4**	23	**2.8**	50
Государственное управление	**3.4**	26	**1.9**	68
Международные отношения	**5.2**	9	**1.9**	67
Культура и наследие	**4.3**	15	**2.7**	54
СМИ	**3.5**	20	**1.9**	69
Образование и наука	**4.9**	10	**1.9**	69
Люди и ценности	**2.9**	44	**2.7**	61
Реакция на COVID-19	**4.0**	23	**3.2**	59

Источник: https://brandirectory.com/globalsoftpower/dashboard

В данном ключе также необходимо рассмотреть и эффективность использования инструментов «мягкой силы» в развитии двусторонних отношений между РФ и СРВ. Несмотря на то, что термин «мягкая сила» только начал использоваться во Вьетнаме, многие государственные и общественные организации страны уже активно ведут деятельность в данном направлении.

С начала XXI века наблюдается активное развитие связей не только в сфере политики, но и в образовании, и в культуре. Неоднократно организовывались перекрестные годы культур, открывались институты и представительства различных структур, выставки в ведущих музеях двух стран, действует студенческий обмен, а также успешно осуществляют свою деятельность мультиязычные СМИ, а именно газеты Нянзан[155] и Спутник[156], а также недавно была официально запущена русскоязычная версия сайта Коммунистической Партии Вьетнама[157].

Многие ученые сходятся во мнении, что многовековая история, привлекательная культура и богатая природа Вьетнама являются одними из наиболее мощных драйверов для укрепления «мягкой силы» страны и вьетнамцы активно пользуются этим. Например:

Совместный проект Министерства культуры, спорта и туризма Вьетнама и компании Google «Google Arts & Culture – Чудеса Вьетнама» был запущен на онлайн платформе в начале 2021 года с целью продвижения богатой культуры, кухни и материальных и нематериальных достояний, признанных ЮНЕСКО. Онлайн выставка Чудеса Вьетнама насчитывает 35 экспозиций, содержащих порядка полутора тысяч

[155] Газета Нянзан онлайн // Режим доступа: URL: https://ru.nhandan.vn/ (Дата доступа: 11.10.2021).
[156] Sputnik Vietnam // Source: URL: https://vn.sputniknews.com/ (Дата доступа: 11.10.2021).
[157] Электронная газета Коммунистической Партии Вьетнама // Режим доступа: URL: https://ru.dangcongsan.vn/ (Дата доступа: 11.10.2021).

фотографий, показывающих различные уголки Вьетнама. Таким образом, можно побывать в пещерах, городах Вьетнама, поближе познакомиться с древней историей Вьетнама[158].

Проект «Международный день поминовения предков королей Хунгов». День королей Хунгов традиционно празднуется 10 числа 3 месяца по лунному календарю. В 2021 году из-за пандемии COVID-19 празднество было организовано в формате онлайн с помощью представителей вьетнамской диаспоры по всему миру и вьетнамоведов РФ. В России в рамках данного проекта Институтом Хо Ши Мина СПбГУ была проведена первая международная конференция, посвященная изучению влияния эпохи королей Хунгов на историю Вьетнама[159].

В рамках перекрестного года культур России и Вьетнама был проведен ряд культурных мероприятий:

Выставка «Сокровища Красной реки. Археологические коллекции из музеев Вьетнама» в Государственном музее Эрмитаж, организованная Государственным историческим музеем города Ханоя и СПбГУ. На выставке было представлено 299 экспонатов, представляющих эпохи культур Донгшон, Шахюинь, Донгнай и Окео (1000 до н.э. – 1000 н.э.), собранных из музеев по всей стране. На выставке были выставлены древние культовые и бытовые предметы. Выставка была открыта 17 мая 2019 года директором Государственного Эрмитажа, деканом Восточного факультета СПбГУ М.Б. Пиотровским, директором Государственного Исторического музея г. Ханоя господином Нгуен Ван Ха и директором Института Хо Ши Мина, проф. В.Н. Колотовым. Знаменательно, что данную выставку 20 мая 2019 года посетил бывший премьер-министр, нынешний президент Вьетнама господин Нгуен Суан Фук. Президент также оставил развернутый отзыв о выставке[160].

В декабре 2019 года в Ханое была открыта выставка «Звуки прекрасного прошлого. Русский фарфор из Эрмитажа» в Государственном историческом музее города Ханоя. На выставке было представлено 40 экспонатов, в том числе и произведения из личной коллекции Елизаветы Петровны и Екатерины II.[161]. Также следует отметить российско-вьетнамский[162] и вьетнамско-российский молодежные форумы, которые прошли как в Санкт-Петербурге и в Москве, так и в Ханое и Хошимине.

Нельзя не отметить деятельность Государственного комитета по делам вьетнамцев за рубежом[163], который является одной из наиболее активных государственных организаций, работающих в направлении укрепления «мягкой силы». Комитет был создан 23 ноября 1959 года с целью налаживания контактов Правительства СРВ с вьетнамцами,

---

[158] Google Arts & Culture // Source: URL: https://artsandculture.google.com/project/wonders-of-vietnam (Accesed: 11.10.2021).

[159] *Колотова Н.В., Бачило Д.Д., Вершинина В.В*. Российские студенты демонстрируют свой интерес к Вьетнаму // Вьетнамские исследования. 2021. Номер 2. С. 157–166. Режим доступа: URL: https://www.elibrary.ru/download/elibrary_46271501_51352212.pdf (Дата обращения: 23.09.2021).

[160] В Санкт-Петербурге вспомнили одного из самых ярких политиков XX века // Сайт Восточного факультета СПбГУ. Дата публикации: 27.05.2019. Режим доступа: URL: https://www.orient.spbu.ru/index.php/ru/novosti/vse-novosti/spisok-novostej/1089-v-sankt-peterburge-vspomnili-odnogo-iz-samykh-yarkikh-politikov-khkh-veka (Дата обращения: 10.10.2021).

[161] Фарфор из Эрмитажа представят на выставке во Вьетнаме // Санкт-Петербургские ведомостию Дата публикации 28.10.2019. Режим доступа: URL: https://spbvedomosti.ru/news/culture/farfor-iz-ermitazha-predstavyat-na-vystavke-vo-vetname/ (Дата обращения: 10.10.2021).

[162] Diễn đàn Thanh niên Việt – Nga lần thứ nhất tại thành phố Saint Petersburg (Первый российско-вьетнамский молодежный форум в г. Санкт-Петербурге) // Сайт Посольства СРВ в РФ. Режим доступа: URL: https://vnembassy-moscow.mofa.gov.vn/vi-vn/News/EmbassyNews/Trang/Di%E1%BB%85n-%C4%91%C3%A0n-Thanh-ni%C3%AAn-Vi%E1%BB%87t-%E2%80%93-Nga-l%E1%BA%A7n-th%E1%BB%A9-nh%E1%BA%A5t-t%E1%BA%A1i-th%C3%A0nh-ph%E1%BB%91-Saint-Petersburg.aspx (Дата обращения: 10.10.2021).

[163] Ủy ban Nhà nước về người Việt Nam ở nước ngoài (Государственный комитет по делам вьетнамских граждан за рубежом) // Сайт Государственного комитета по делам вьетнамских граждам за рубежом. Режим доступа: URL: https://scov.gov.vn/ (Дата обращения: 30.10.2021).

обучающимися или постоянно проживающими за рубежом, поддержки деятельности вьетнамских диаспор, сохранения и распространения вьетнамской культуры по всему миру.

Однако зачастую потомки вьетнамских эмигрантов теряют связь с культурой своих предков, забывая о своих корнях и ассимилируясь в стране постоянного проживания. Начиная с 2004 года, Комитет ежегодно организует международный летний лагерь (вьет. Trại hè Việt Nam) для потомков эмигрантов, которые живут и учатся за рубежом. За все время существования лагеря в нем побывало около 2000 человек, в том числе порядка 100 этнических вьетнамцев, постоянно проживающих или обучающихся в России. За две недели программы в лагере молодые люди не только ближе знакомятся с историей и культурой родины своих родителей, но также имеют возможность пообщаться с известными политическими деятелями, героями Вьетнама и познакомить жителей различных провинций Вьетнама с культурой страны.

Жизнь лагеря освещается командой журналистов ведущих каналов (VTV, HTV) и газет (Tuổi trẻ, Nhân dân, VOV, VTV, VietnamPlus) Социалистической Республики Вьетнам. Помимо этого, руководство лагеря ведет страницы в социальной сети Facebook[164].

Однако в последние два года Комитет был вынужден приостановить работу Лагеря из-за эпидемии коронавирусной инфекции.

29 августа 2021 года, Государственный Комитет по делам вьетнамцев за рубежом провел ток-шоу «Вьетнамская молодежь, студенты за рубежом и Вьетнамский летний лагерь» (вьет. Tọa đàm thanh niên, sinh viên Việt Nam ở nước ngoài với Trại hè Việt Nam). В семинаре приняли участие представители различных стран, которые участвовали в данной программе в разные годы, в том числе участники из России, Украины, Финляндии, США, Чехии, Словакии, Лаоса, Египта, Румынии, Венгрии и Польши. Прямая трансляция встречи также транслировалась на официальных страницах Комитета на платформах Facebook[165] и YouTube[166].

В СМИ и официальных докладах зачастую принято говорить лишь об успехах и положительных моментах сотрудничества с Вьетнамом, из раза в раз вспоминая о долгой многолетней, крепкой дружбе между странами. В то время как на самом деле существуют и некоторые проблемы в отношениях между странами:

Главной причиной не всегда удачных попыток укрепления двусторонних отношений с Вьетнамом является недостаточное вовлечение востоковедов в продумывание планов взаимодействий с партнерами, пренебрежение качественным переводческим сопровождением встреч и переговоров, а также недостаточное внимание подготовкой квалифицированных востоковедных кадров. Проф. В.Н. Колотов определил подобную практику как «поворот на Восток без востоковедов»[167].

Из года в год постоянно ведутся переговоры между правительствами и министерствами образования двух стран об увеличении квот на обучение иностранных студентов[168]. Однако, фактически, увеличение квот на обучение происходит только односторонне: количество вьетнамских студентов в России постоянно растет, как и количество

---

[164] Ủy ban Nhà nước về người Việt Nam ở nước ngoài (Государственный комитет по делам вьетнамских граждан за рубежом) // Официальная страница Государственного комитета по делам вьетнамских граждан за рубежом в Facebook. Режим досутпа: URL: https://www.facebook.com/vietnamsummercamp (Дата обращения: 30.10.2021).

[165] Ủy ban Nhà nước về người Việt Nam ở nước ngoài (Государственный комитет по делам вьетнамских граждан за рубежом) // Официальная страница Государственного комитета по делам вьетнамских граждан за рубежом в Facebook. Режим досутпа: URL: https://www.facebook.com/uybannguoiviet/ videos/264578915497626 (Дата обращения: 30.10.2021).

[166] Ủy ban Nhà nước về người Việt Nam ở nước ngoài (Государственный комитет по делам вьетнамских граждан за рубежом) // Официальный канал Государственного комитета по делам вьетнамских граждан за рубежом на Youtube. Режим доступа: URL: https://www.youtube.com/channel/ UC8Tp3MCaeuamFOxTJuNnKqw (Дата обращения: 30.10.2021).

[167] REGNUM: профессор Владимир Колотов – о «Повороте на Восток» // Сайт Восточного факультета СПбГУ. Дата публикации: 06.09.2021. Режим доступа: URL: https://orient.spbu.ru/index.php/ru/novosti/smi-o-nas/arkhiv/1742-regnum-professor-vladimir-kolotov-o-povorote-na-vostok (Дата обращения: 28.11.2021).

[168] Россия и Вьетнам расширяют сотрудничество в образовании // Сайт Фонда Русский мир. Дата публикации: 21.10.2021. Режим доступа: URL: https://russkiymir.ru/news/293655/ (Дата обращения: 22.11.2021).

принимающих вузов. В то же время российские студенты с трудом добиваются выделение мест на прохождение стажировок в нескольких (двух, в лучшем случае) университетах. Та же проблема существует и с выплатой стипендий для иностранных студентов. Вьетнамское правительство выделяет порядка 400$ для поддержки своих студентов в России, в то время как поддержка российских студентов российскими вузами или министерством образования на время стажировки не осуществляется, а Министерство образования и подготовки СРВ ежемесячно пересылает по 100$ в качестве стипендии российским студентам.

Для составления более полной картины проблемы позиции РФ в ЮВА в общем и во Вьетнаме, в частности, необходимо обратиться к исследованиям ученых непосредственно из региона. В настоящее время одним из наиболее активных центров по изучению Юго-Восточной Азии является Институт Юсофа Исхака в Сингапуре. Ученые из данного института ежегодно проводят опросы среди ученых и политиков стран АСЕАН и публикуют результаты своего исследования на официальном сайте учреждения.

Конкретно нас интересуют вопросы, в которых фигурирует Россия. Рассмотрим результаты, опубликованные в 2019, 2020 и 2021 гг.[169]

Россия упоминается в трех вопросах:

Рисунок 1. Какая страна/региональная организация имеет наибольшее экономическое влияние в ЮВА? (опрос 2019 г.)

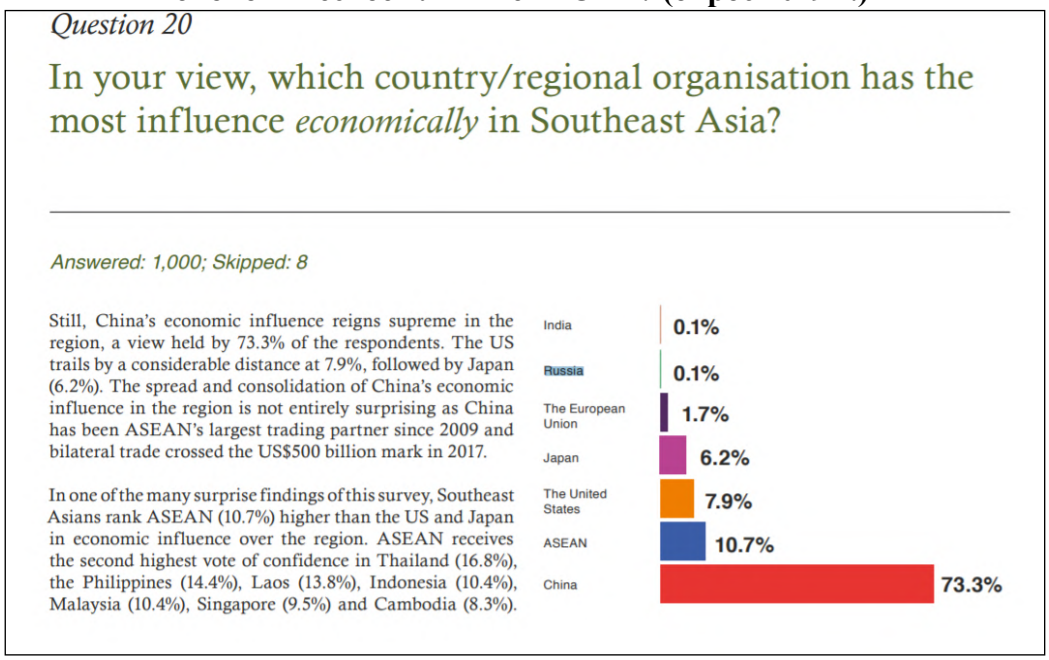

Источник: The State of SEA Survey Report 2019. Singapore: ISEAS, 2019. P.21.

[169] The State of SEA Survey Report 2019. Singapore: ISEAS, 2019; The State of SEA Survey Report 2020. Singapore: ISEAS, 2020; The State of SEA Survey Report 2021. Singapore: ISEAS, 2021.

Рисунок 2. Какая страна/региональная организация имеет наибольшее экономическое влияние в ЮВА? (опрос 2020 г.)

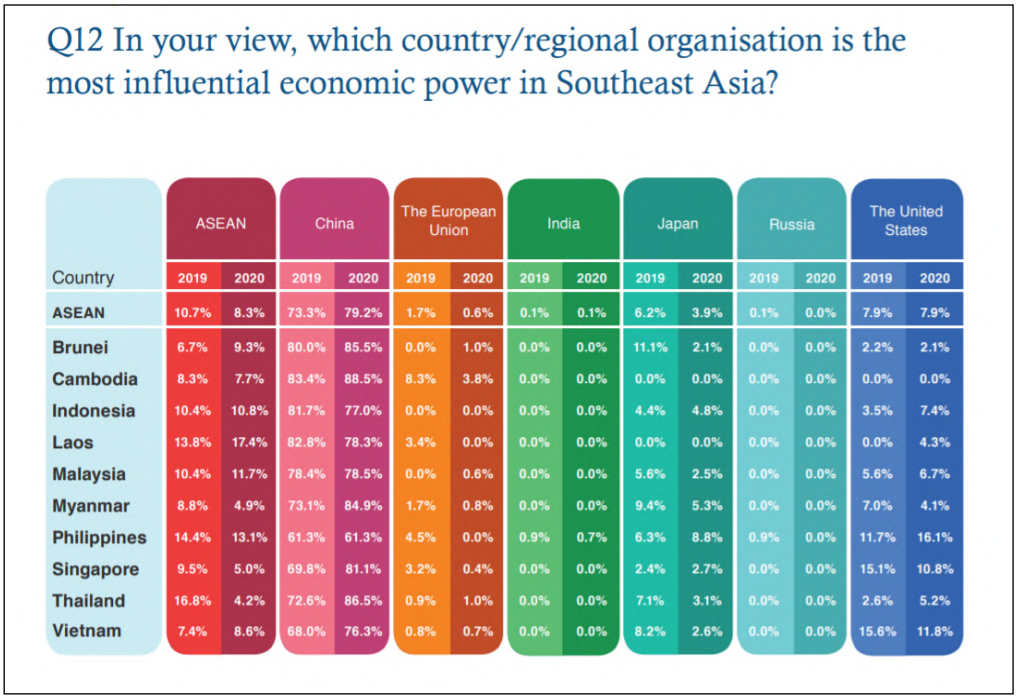

Q12 In your view, which country/regional organisation is the most influential economic power in Southeast Asia?

	ASEAN		China		The European Union		India		Japan		Russia		The United States	
Country	2019	2020	2019	2020	2019	2020	2019	2020	2019	2020	2019	2020	2019	2020
ASEAN	10.7%	8.3%	73.3%	79.2%	1.7%	0.6%	0.1%	0.1%	6.2%	3.9%	0.1%	0.0%	7.9%	7.9%
Brunei	6.7%	9.3%	80.0%	85.5%	0.0%	1.0%	0.0%	0.0%	11.1%	2.1%	0.0%	0.0%	2.2%	2.1%
Cambodia	8.3%	7.7%	83.4%	88.5%	8.3%	3.8%	0.0%	0.0%	0.0%	0.0%	0.0%	0.0%	0.0%	0.0%
Indonesia	10.4%	10.8%	81.7%	77.0%	0.0%	0.0%	0.0%	0.0%	4.4%	4.8%	0.0%	0.0%	3.5%	7.4%
Laos	13.8%	17.4%	82.8%	78.3%	3.4%	0.0%	0.0%	0.0%	0.0%	0.0%	0.0%	0.0%	0.0%	4.3%
Malaysia	10.4%	11.7%	78.4%	78.5%	0.0%	0.6%	0.0%	0.0%	5.6%	2.5%	0.0%	0.0%	5.6%	6.7%
Myanmar	8.8%	4.9%	73.1%	84.9%	1.7%	0.8%	0.0%	0.0%	9.4%	5.3%	0.0%	0.0%	7.0%	4.1%
Philippines	14.4%	13.1%	61.3%	61.3%	4.5%	0.0%	0.9%	0.7%	6.3%	8.8%	0.9%	0.0%	11.7%	16.1%
Singapore	9.5%	5.0%	69.8%	81.1%	3.2%	0.4%	0.0%	0.0%	2.4%	2.7%	0.0%	0.0%	15.1%	10.8%
Thailand	16.8%	4.2%	72.6%	86.5%	0.9%	1.0%	0.0%	0.0%	7.1%	3.1%	0.0%	0.0%	2.6%	5.2%
Vietnam	7.4%	8.6%	68.0%	76.3%	0.8%	0.7%	0.0%	0.0%	8.2%	2.6%	0.0%	0.0%	15.6%	11.8%

Источник: The State of SEA Survey Report 2020. Singapore: ISEAS, 2020. P.16.

Рисунок 3. Какая страна/региональная организация имеет наибольшее экономическое влияние в ЮВА? (опрос 2021 г.)

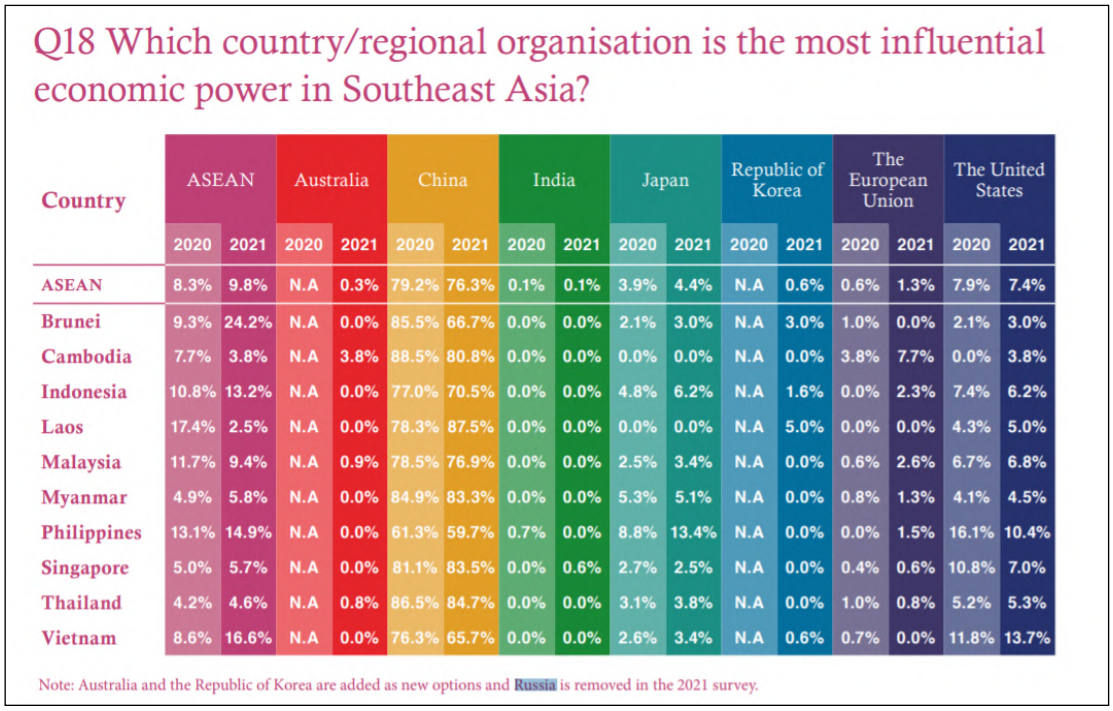

Q18 Which country/regional organisation is the most influential economic power in Southeast Asia?

Country	ASEAN		Australia		China		India		Japan		Republic of Korea		The European Union		The United States	
	2020	2021	2020	2021	2020	2021	2020	2021	2020	2021	2020	2021	2020	2021	2020	2021
ASEAN	8.3%	9.8%	N.A	0.3%	79.2%	76.3%	0.1%	0.1%	3.9%	4.4%	N.A	0.6%	0.6%	1.3%	7.9%	7.4%
Brunei	9.3%	24.2%	N.A	0.0%	85.5%	66.7%	0.0%	0.0%	2.1%	3.0%	N.A	3.0%	1.0%	0.0%	2.1%	3.0%
Cambodia	7.7%	3.8%	N.A	3.8%	88.5%	80.8%	0.0%	0.0%	0.0%	0.0%	N.A	0.0%	3.8%	7.7%	0.0%	3.8%
Indonesia	10.8%	13.2%	N.A	0.0%	77.0%	70.5%	0.0%	0.0%	4.8%	6.2%	N.A	1.6%	0.0%	2.3%	7.4%	6.2%
Laos	17.4%	2.5%	N.A	0.0%	78.3%	87.5%	0.0%	0.0%	0.0%	0.0%	N.A	5.0%	0.0%	0.0%	4.3%	5.0%
Malaysia	11.7%	9.4%	N.A	0.9%	78.5%	76.9%	0.0%	0.0%	2.5%	3.4%	N.A	0.0%	0.6%	2.6%	6.7%	6.8%
Myanmar	4.9%	5.8%	N.A	0.0%	84.9%	83.3%	0.0%	0.0%	5.3%	5.1%	N.A	0.0%	0.8%	1.3%	4.1%	4.5%
Philippines	13.1%	14.9%	N.A	0.0%	61.3%	59.7%	0.7%	0.0%	8.8%	13.4%	N.A	0.0%	0.0%	1.5%	16.1%	10.4%
Singapore	5.0%	5.7%	N.A	0.0%	81.1%	83.5%	0.0%	0.6%	2.7%	2.5%	N.A	0.0%	0.4%	0.6%	10.8%	7.0%
Thailand	4.2%	4.6%	N.A	0.8%	86.5%	84.7%	0.0%	0.0%	3.1%	3.8%	N.A	0.0%	1.0%	0.8%	5.2%	5.3%
Vietnam	8.6%	16.6%	N.A	0.0%	76.3%	65.7%	0.0%	0.0%	2.6%	3.4%	N.A	0.6%	0.7%	0.0%	11.8%	13.7%

Note: Australia and the Republic of Korea are added as new options and Russia is removed in the 2021 survey.

Источник: The State of SEA Survey Report 2021. Singapore: ISEAS, 2021. P.21.

Рисунок 4. Какая страна/региональная организация имеет наибольшее политическое и стратегическое влияние в ЮВА? (опрос 2019 г.)

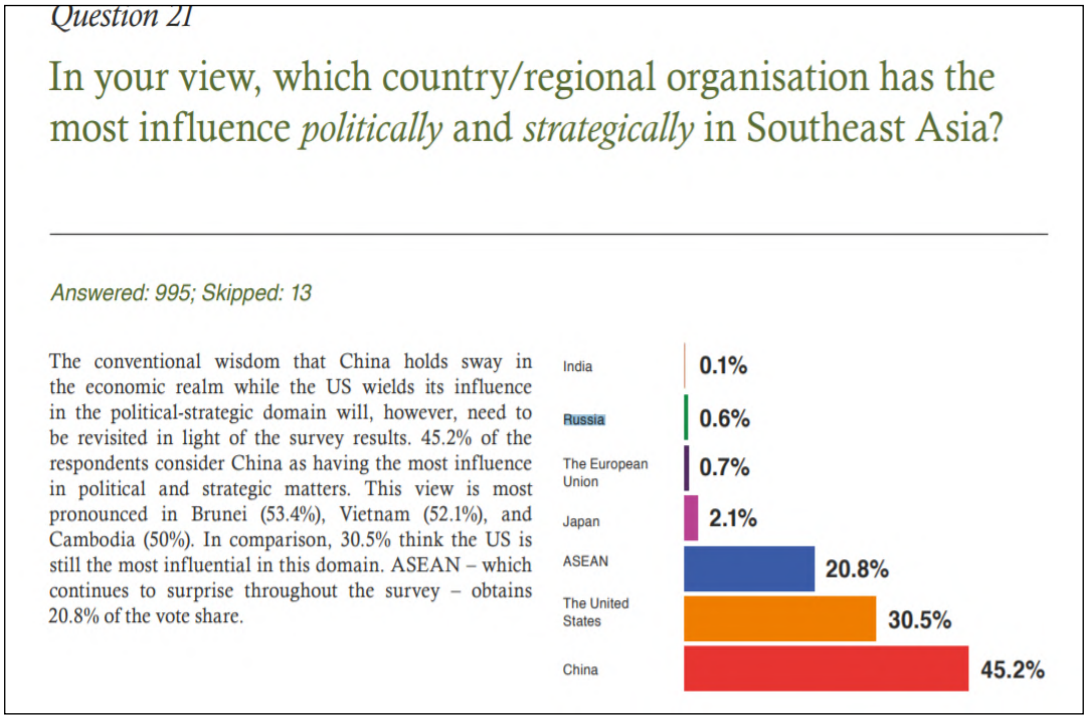

Источник: The State of SEA Survey Report 2019. Singapore: ISEAS, 2019. P.22.

Рисунок 5. Какая страна/региональная организация имеет наибольшее политическое и стратегическое влияние в ЮВА? (опрос 2020 г.)

Q14 In your view, which country/regional organisation has the most political and strategic influence in Southeast Asia?

Country	ASEAN		China		The European Union		India		Japan		Russia		The United States	
	2019	2020	2019	2020	2019	2020	2019	2020	2019	2020	2019	2020	2019	2020
ASEAN	20.8%	18.1%	45.2%	52.2%	0.7%	1.1%	0.1%	0.0%	2.1%	1.8%	0.6%	0.1%	30.5%	26.7%
Brunei	33.3%	32.0%	53.4%	49.5%	0.0%	2.1%	0.0%	0.0%	2.2%	1.0%	0.0%	0.0%	11.1%	15.4%
Cambodia	20.8%	11.5%	50.0%	57.7%	0.0%	3.9%	0.0%	0.0%	0.0%	0.0%	0.0%	0.0%	29.2%	26.9%
Indonesia	26.1%	23.0%	40.9%	40.6%	0.0%	2.0%	0.0%	0.0%	0.0%	2.0%	0.0%	0.0%	33.0%	32.4%
Laos	27.6%	17.4%	41.4%	65.2%	0.0%	0.0%	0.0%	0.0%	3.4%	13.0%	6.9%	4.4%	20.7%	0.0%
Malaysia	23.6%	17.8%	43.7%	54.6%	0.0%	0.6%	0.0%	0.0%	2.8%	1.2%	0.0%	0.0%	29.9%	25.8%
Myanmar	20.6%	15.2%	47.7%	63.5%	2.3%	2.5%	0.6%	0.0%	5.3%	1.6%	1.2%	0.4%	22.3%	16.8%
Philippines	20.9%	22.6%	40.9%	35.8%	0.0%	0.0%	0.0%	0.0%	1.8%	3.6%	0.0%	0.0%	36.4%	38.0%
Singapore	17.0%	14.4%	41.1%	51.8%	0.8%	0.0%	0.0%	0.0%	0.0%	0.9%	0.0%	0.0%	41.1%	32.9%
Thailand	15.9%	15.7%	46.0%	53.1%	1.8%	1.0%	0.0%	0.0%	1.8%	1.0%	0.9%	0.0%	33.6%	29.2%
Vietnam	14.9%	13.8%	52.1%	56.6%	0.0%	0.0%	0.0%	0.0%	1.6%	1.3%	0.8%	0.0%	30.6%	28.3%

Источник: The State of SEA Survey Report 2020. Singapore: ISEAS, 2020. P.18.

Рисунок 6. Какая страна/региональная организация имеет наибольшее политическое и стратегическое влияние в ЮВА? (опрос 2021 г.)

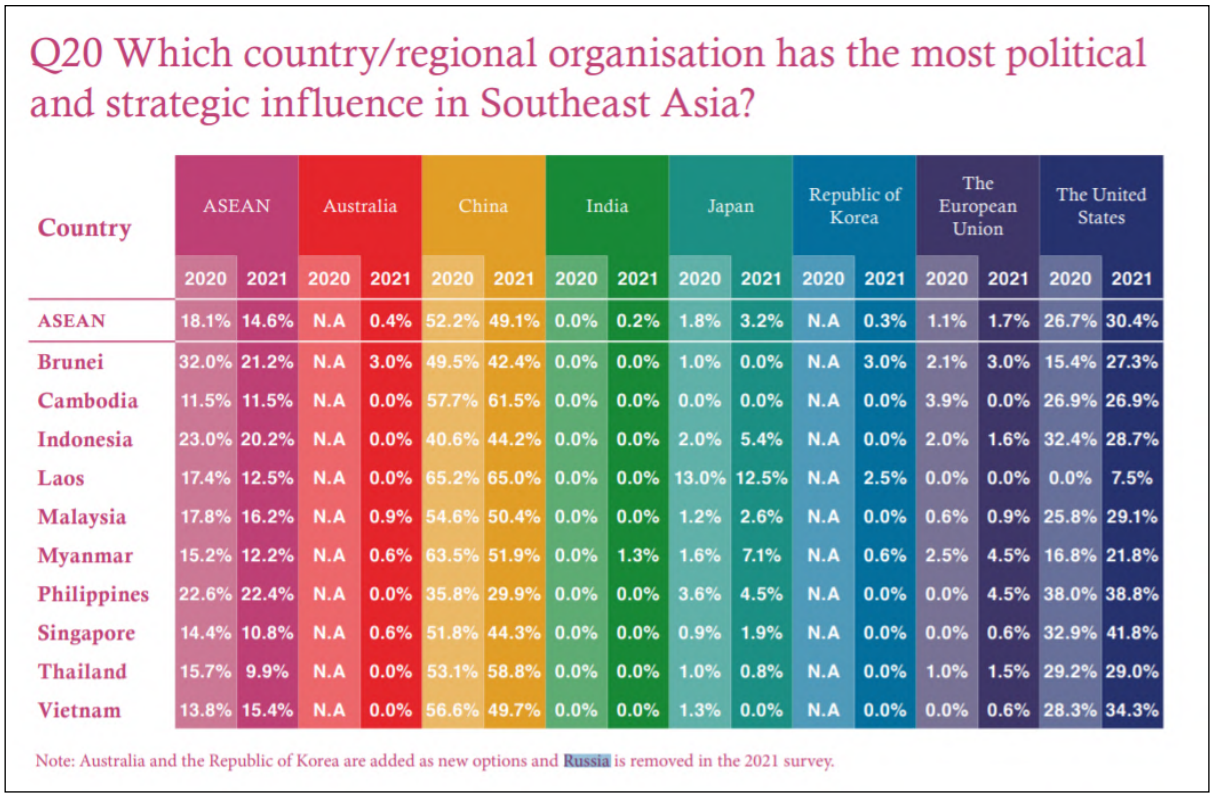

Q20 Which country/regional organisation has the most political and strategic influence in Southeast Asia?

Country	ASEAN		Australia		China		India		Japan		Republic of Korea		The European Union		The United States	
	2020	2021	2020	2021	2020	2021	2020	2021	2020	2021	2020	2021	2020	2021	2020	2021
ASEAN	18.1%	14.6%	N.A	0.4%	52.2%	49.1%	0.0%	0.2%	1.8%	3.2%	N.A	0.3%	1.1%	1.7%	26.7%	30.4%
Brunei	32.0%	21.2%	N.A	3.0%	49.5%	42.4%	0.0%	0.0%	1.0%	0.0%	N.A	3.0%	2.1%	3.0%	15.4%	27.3%
Cambodia	11.5%	11.5%	N.A	0.0%	57.7%	61.5%	0.0%	0.0%	0.0%	0.0%	N.A	0.0%	3.9%	0.0%	26.9%	26.9%
Indonesia	23.0%	20.2%	N.A	0.0%	40.6%	44.2%	0.0%	0.0%	2.0%	5.4%	N.A	0.0%	2.0%	1.6%	32.4%	28.7%
Laos	17.4%	12.5%	N.A	0.0%	65.2%	65.0%	0.0%	0.0%	13.0%	12.5%	N.A	2.5%	0.0%	0.0%	0.0%	7.5%
Malaysia	17.8%	16.2%	N.A	0.9%	54.6%	50.4%	0.0%	0.0%	1.2%	2.6%	N.A	0.0%	0.6%	0.9%	25.8%	29.1%
Myanmar	15.2%	12.2%	N.A	0.6%	63.5%	51.9%	0.0%	1.3%	1.6%	7.1%	N.A	0.6%	2.5%	4.5%	16.8%	21.8%
Philippines	22.6%	22.4%	N.A	0.0%	35.8%	29.9%	0.0%	0.0%	3.6%	4.5%	N.A	0.0%	0.0%	4.5%	38.0%	38.8%
Singapore	14.4%	10.8%	N.A	0.6%	51.8%	44.3%	0.0%	0.0%	0.9%	1.9%	N.A	0.0%	0.0%	0.6%	32.9%	41.8%
Thailand	15.7%	9.9%	N.A	0.0%	53.1%	58.8%	0.0%	0.0%	1.0%	0.8%	N.A	0.0%	1.0%	1.5%	29.2%	29.0%
Vietnam	13.8%	15.4%	N.A	0.0%	56.6%	49.7%	0.0%	0.0%	1.3%	0.0%	N.A	0.0%	0.0%	0.6%	28.3%	34.3%

Note: Australia and the Republic of Korea are added as new options and Russia is removed in the 2021 survey.

Источник: The State of SEA Survey Report 2021. Singapore: ISEAS, 2021. P.23.

Рисунок 7. Какая страна, по вашему мнению, наиболее вероятно будет вести борьбу за региональное влияние в противовес США в ЮВА и АСЕАН? / Если США будет восприниматься как ненадежный партнер, кого вы будете воспринимать как наиболее предпочтительного стратегического партнера? (опрос 2019 г.)

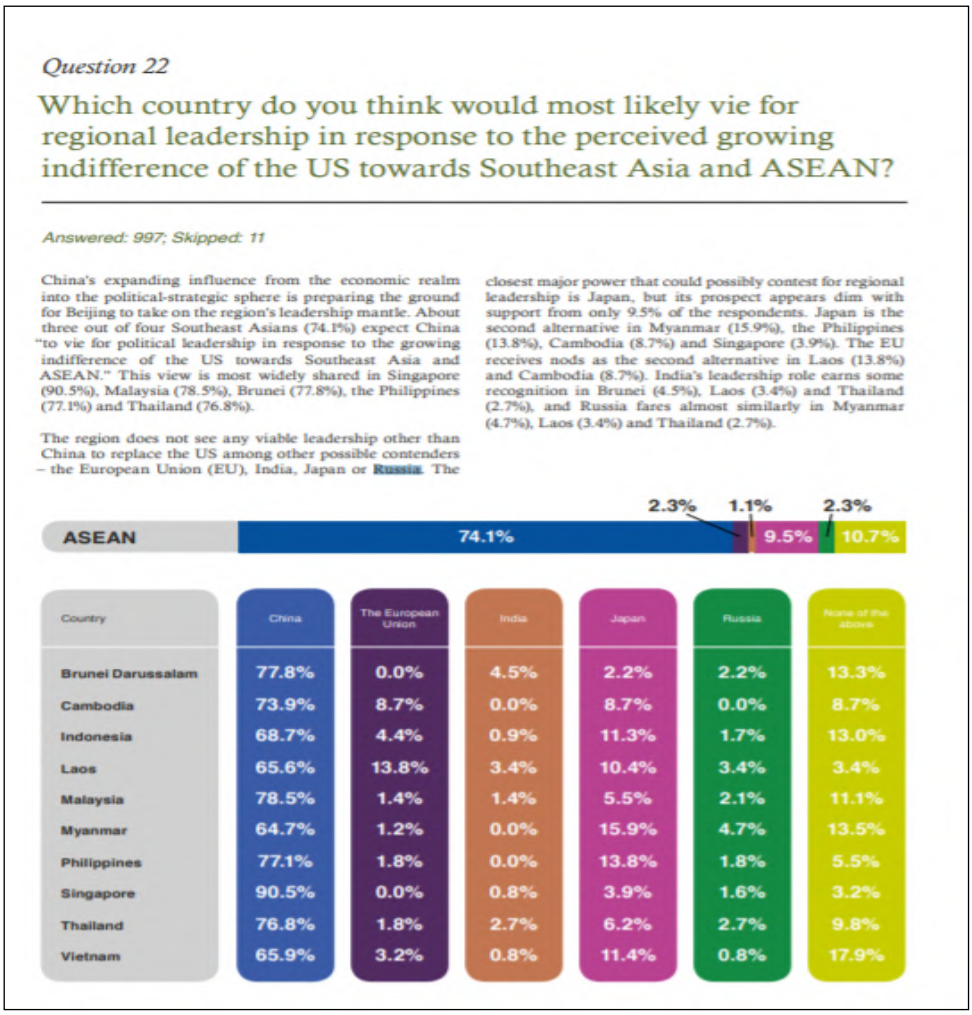

Question 22

Which country do you think would most likely vie for regional leadership in response to the perceived growing indifference of the US towards Southeast Asia and ASEAN?

Answered: 997; Skipped: 11

China's expanding influence from the economic realm into the political-strategic sphere is preparing the ground for Beijing to take on the region's leadership mantle. About three out of four Southeast Asians (74.1%) expect China "to vie for political leadership in response to the growing indifference of the US towards Southeast Asia and ASEAN." This view is most widely shared in Singapore (90.5%), Malaysia (78.5%), Brunei (77.8%), the Philippines (77.1%) and Thailand (76.8%).

The region does not see any viable leadership other than China to replace the US among other possible contenders – the European Union (EU), India, Japan or Russia. The closest major power that could possibly contest for regional leadership is Japan, but its prospect appears dim with support from only 9.5% of the respondents. Japan is the second alternative in Myanmar (15.9%), the Philippines (13.8%), Cambodia (8.7%) and Singapore (3.9%). The EU receives nods as the second alternative in Laos (13.8%) and Cambodia (8.7%). India's leadership role earns some recognition in Brunei (4.5%), Laos (3.4%) and Thailand (2.7%), and Russia fares almost similarly in Myanmar (4.7%), Laos (3.4%) and Thailand (2.7%).

Country	China	The European Union	India	Japan	Russia	None of the above
Brunei Darussalam	77.8%	0.0%	4.5%	2.2%	2.2%	13.3%
Cambodia	73.9%	8.7%	0.0%	8.7%	0.0%	8.7%
Indonesia	68.7%	4.4%	0.9%	11.3%	1.7%	13.0%
Laos	65.6%	13.8%	3.4%	10.4%	3.4%	3.4%
Malaysia	78.5%	1.4%	1.4%	5.5%	2.1%	11.1%
Myanmar	64.7%	1.2%	0.0%	15.9%	4.7%	13.5%
Philippines	77.1%	1.8%	0.0%	13.8%	1.8%	5.5%
Singapore	90.5%	0.0%	0.8%	3.9%	1.6%	3.2%
Thailand	76.8%	1.8%	2.7%	6.2%	2.7%	9.8%
Vietnam	65.9%	3.2%	0.8%	11.4%	0.8%	17.9%

Источник: The State of SEA Survey Report 2019. Singapore: ISEAS, 2019. P.23.

Рисунок 8. Какая страна, по вашему мнению, наиболее вероятно будет вести борьбу за региональное влияние в противовес США в ЮВА и АСЕАН? / Если США будет восприниматься как ненадежный партнер, кого вы будете воспринимать как наиболее предпочтительного стратегического партнера? (опрос 2020 г.)

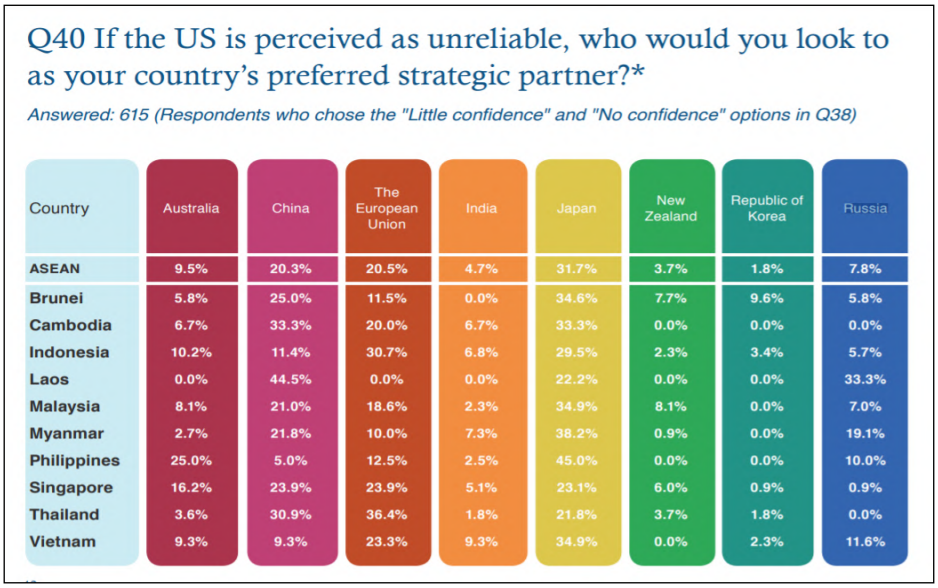

Q40 If the US is perceived as unreliable, who would you look to as your country's preferred strategic partner?*

Answered: 615 (Respondents who chose the "Little confidence" and "No confidence" options in Q38)

Country	Australia	China	The European Union	India	Japan	New Zealand	Republic of Korea	Russia
ASEAN	9.5%	20.3%	20.5%	4.7%	31.7%	3.7%	1.8%	7.8%
Brunei	5.8%	25.0%	11.5%	0.0%	34.6%	7.7%	9.6%	5.8%
Cambodia	6.7%	33.3%	20.0%	6.7%	33.3%	0.0%	0.0%	0.0%
Indonesia	10.2%	11.4%	30.7%	6.8%	29.5%	2.3%	3.4%	5.7%
Laos	0.0%	44.5%	0.0%	0.0%	22.2%	0.0%	0.0%	33.3%
Malaysia	8.1%	21.0%	18.6%	2.3%	34.9%	8.1%	0.0%	7.0%
Myanmar	2.7%	21.8%	10.0%	7.3%	38.2%	0.9%	0.0%	19.1%
Philippines	25.0%	5.0%	12.5%	2.5%	45.0%	0.0%	0.0%	10.0%
Singapore	16.2%	23.9%	23.9%	5.1%	23.1%	6.0%	0.9%	0.9%
Thailand	3.6%	30.9%	36.4%	1.8%	21.8%	3.7%	1.8%	0.0%
Vietnam	9.3%	9.3%	23.3%	9.3%	34.9%	0.0%	2.3%	11.6%

Источник: The State of SEA Survey Report 2020. Singapore: ISEAS, 2020. P.40.

Рисунок 9. Какая страна, по вашему мнению, наиболее вероятно будет вести борьбу за региональное влияние в противовес США в ЮВА и АСЕАН? / Если США будет восприниматься как ненадежный партнер, кого вы будете воспринимать как наиболее предпочтительного стратегического партнера? (опрос 2021 г.)

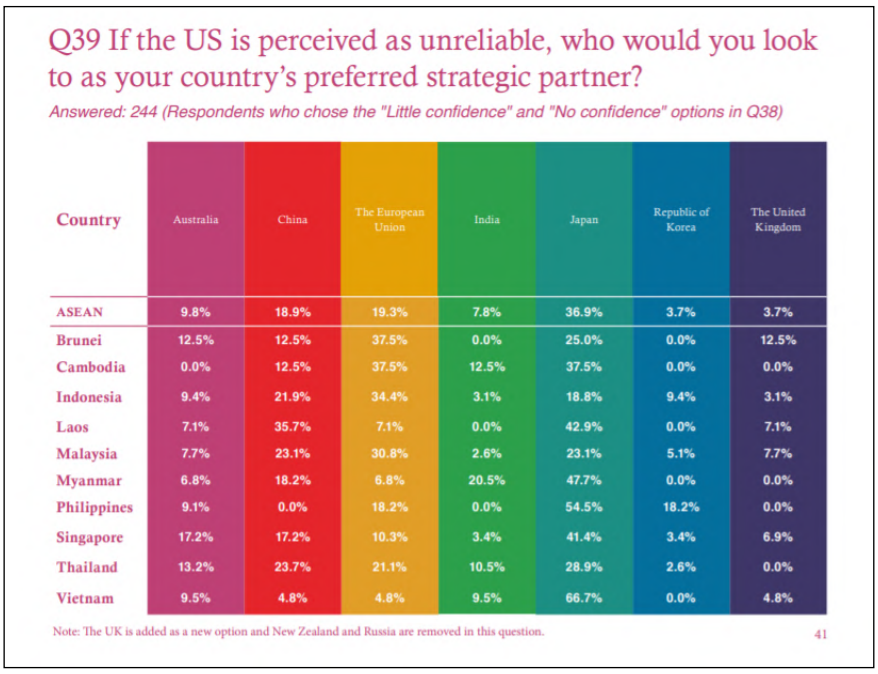

Q39 If the US is perceived as unreliable, who would you look to as your country's preferred strategic partner?

Answered: 244 (Respondents who chose the "Little confidence" and "No confidence" options in Q38)

Country	Australia	China	The European Union	India	Japan	Republic of Korea	The United Kingdom
ASEAN	9.8%	18.9%	19.3%	7.8%	36.9%	3.7%	3.7%
Brunei	12.5%	12.5%	37.5%	0.0%	25.0%	0.0%	12.5%
Cambodia	0.0%	12.5%	37.5%	12.5%	37.5%	0.0%	0.0%
Indonesia	9.4%	21.9%	34.4%	3.1%	18.8%	9.4%	3.1%
Laos	7.1%	35.7%	7.1%	0.0%	42.9%	0.0%	7.1%
Malaysia	7.7%	23.1%	30.8%	2.6%	23.1%	5.1%	7.7%
Myanmar	6.8%	18.2%	6.8%	20.5%	47.7%	0.0%	0.0%
Philippines	9.1%	0.0%	18.2%	0.0%	54.5%	18.2%	0.0%
Singapore	17.2%	17.2%	10.3%	3.4%	41.4%	3.4%	6.9%
Thailand	13.2%	23.7%	21.1%	10.5%	28.9%	2.6%	0.0%
Vietnam	9.5%	4.8%	4.8%	9.5%	66.7%	0.0%	4.8%

Note: The UK is added as a new option and New Zealand and Russia are removed in this question.

41

Источник: The State of SEA Survey Report 2021. Singapore: ISEAS, 2021. P.41.

Позиции России в опросах 2019 и 2020 гг. крайне слабы, что говорит о многом. При обращении к результатам 2021 г., можно наблюдать, что Россия и вовсе была исключена из вышеупомянутых вопросов в силу неактуальности. Данные факты показывают, что партнеры из АСЕАН все менее склонны доверять представителям России, когда дело касается экономических, гуманитарных и политических вопросов. Из этого можно сделать вывод, что российским учреждениям стоит привлекать больше специалистов-востоковедов, специализирующихся именно на интересуемом регионе. Помимо этого, необходимо проводить больше исследований, касающихся политики стран партнеров, более активно проявляющим себя в регионе, например США, Республики Корея, Японии и Австралии.

Следует упомянуть, что в 2021 г. был добавлен вопрос: «Какой из диалоговых партнеров АСЕАН оказал наибольшую помощь региону во время КОВИДа», где Россия расположилась на 7 месте.

Рисунок 10. Какой из диалоговых партнеров АСЕАН оказал наибольшую помощь региону во время КОВИДа? (опрос 2021 г.)

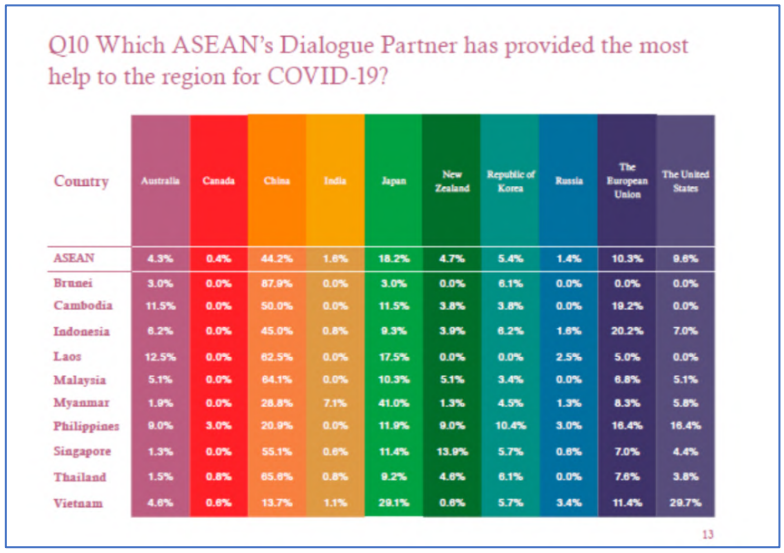

Country	Australia	Canada	China	India	Japan	New Zealand	Republic of Korea	Russia	The European Union	The United States
ASEAN	4.3%	0.4%	44.2%	1.6%	18.2%	4.7%	5.4%	1.4%	10.3%	9.6%
Brunei	3.0%	0.0%	87.9%	0.0%	3.0%	0.0%	0.1%	0.0%	0.0%	0.0%
Cambodia	11.5%	0.0%	50.0%	0.0%	11.5%	3.8%	3.8%	0.0%	19.2%	0.0%
Indonesia	6.2%	0.0%	45.0%	0.8%	9.3%	3.9%	6.2%	1.6%	20.2%	7.0%
Laos	12.5%	0.0%	62.5%	0.0%	17.5%	0.0%	0.0%	2.5%	5.0%	0.0%
Malaysia	5.1%	0.0%	64.1%	0.0%	10.3%	5.1%	3.4%	0.0%	6.8%	5.1%
Myanmar	1.9%	0.0%	28.8%	7.1%	41.0%	1.3%	4.5%	1.3%	8.3%	5.8%
Philippines	9.0%	3.0%	20.9%	0.0%	11.9%	9.0%	10.4%	3.0%	16.4%	16.4%
Singapore	1.3%	0.0%	55.1%	0.6%	11.4%	13.9%	5.7%	0.8%	7.0%	4.4%
Thailand	1.5%	0.8%	65.8%	0.8%	9.2%	4.6%	6.1%	0.0%	7.6%	3.8%
Vietnam	4.6%	0.6%	13.7%	1.1%	29.1%	0.6%	5.7%	3.4%	11.4%	29.7%

The State of SEA Survey Report 2021. Singapore: ISEAS, 2021. P.13.

На данный момент Вьетнам является одним из ключевых партнеров России в АСЕАН, с которым нашу страну связывают многолетние партнерские отношения. Вьетнам пользуется большим авторитетом в ЮВА, являясь также одним из региональных лидеров. Активное взаимодействие и партнерство с Вьетнамом, с обязательным привлечением квалифицированных специалистов-востоковедов, вьетнамоведов могло бы позволить России укрепить свои позиции с точки зрения «мягкой силы» в АСЕАН в целом и в СРВ в частности.

Список научной литературы

1. *Кобелев Е.В.* Вьетнам и политика поворота России на Восток. Российско-вьетнамские отношения сегодня: сферы совпадения интересов. 2020. С. 17–28.

2. *Колотова Н.В., Бачило Д.Д., Вершинина В.В.* Российские студенты демонстрируют свой интерес к Вьетнаму // Вьетнамские исследования. 2021. Номер 2. С. 157–166. Режим доступа: URL: https://www.elibrary.ru/download/elibrary_46271501_51352212.pdf (Дата обращения: 23.09.2021).

3. *Nye J.S.* Soft Power the Means to Success in World Politics. New York: Public Affairs, 2004. 191 p.
4. The State of SEA Survey Report 2019. Singapore: ISEAS, 2019.
5. The State of SEA Survey Report 2020. Singapore: ISEAS, 2020.
6. The State of SEA Survey Report 2021. Singapore: ISEAS, 2021.

Ю.С. Кравченко*

ЭКСПОРТ ОБРАЗОВАТЕЛЬНЫХ УСЛУГ РОССИИ: ПОТЕНЦИАЛ И РЕАЛЬНОСТЬ (К ВОПРОСУ ОБ ОБРАЗОВАТЕЛЬНОЙ ПОЛИТИКЕ РОССИИ В ЛАОСЕ)

Аннотация. В статье рассматривается процесс экспорта образования в качестве внешнеполитической стратегии и инструмента «мягкой силы» РФ на примере российско-лаосского сотрудничества. Особое внимание уделяется опыту СССР в продвижении своих геополитических интересов через образование в ЛНДР. Автор исследует состояние современных российско-лаосских отношений в сфере образования, а также приводит статистические данные по количеству квот, выделяемых российским Правительством для лаосских студентов. Для более полной характеристики проанализирована образовательная политика США и Франции в Лаосе. На основе проводимого исследования даны рекомендации по укреплению присутствия России на образовательном рынке Лаоса.

Ключевые слова: экспорт образования, внешняя политика, российско-лаосское сотрудничество.

Введение

На сегодняшний день перед отечественной системой высшего образования стоят актуальные задачи, направленные на формирование и поддержание положительного имиджа России в глобальном мире, установление партнерских отношений, развитие экспортного, экономического потенциала, повышение конкурентоспособности страны на рынке образовательных услуг, капиталоемкость которого составляет 150 млрд. долларов [Арефьев 2010: 125-141].

По мнению экспертов, российская высшая школа должна занимать проактивную позицию в реализации проектов общественной дипломатии РФ и соответствовать внешнеполитическим приоритетам государства. Это связано с тем, что образовательное сотрудничество между странами выступает в качестве инструмента «мягкой силы», благодаря которому происходит инфильтрация политических установок и культурных ценностей государства. Процесс образования является уникальным институтом, способствующим приобщению иностранных студентов к языку, истории, обычаям, традициям принимающей страны, расширению и углублению коммуникации между государствами для построения безопасности и устойчивого развития.

Для выстраивания доверительных партнерских отношений с зарубежными странами необходимо вовлечение все больших участников в систему так называемых «диалогов», где ключевая роль в их построении отводится университетам. Согласно федеральному проекту «Экспорт российского образования», количество иностранных студентов к 2025 г. должно достигнуть 710 тыс., а доходы от экспорта должны увеличиться

* **Кравченко Юлия Сергеевна** – начальник отдела международной академической мобильности Владивостокского государственного университета экономики и сервиса, ФГБОУ ВО «Владивостокский государственный университет экономики и сервиса». Email: yuliya.kravchenko@vvsu.ru.